

Synthèse Globale des données des réfugiés maliens au Niger

A. Synthèse des données

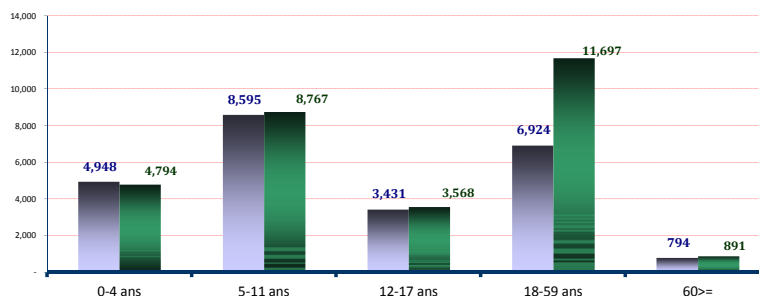
Dernière MAJ	30-Nov-2015	Familles
Effectif global	54,409	11,783

O: Officiel, U: Urbain

Camp	Individus	Urbain	Individus	ZAR	Individus
Abala (O)	13,846	Niamey (U)	4,676	Intikane (O)	14,850
Mangaize (O)	7,577	Averou Ville (U)	688	Tazalite (O)	3,365
Tabareybarey (O)	9,407				

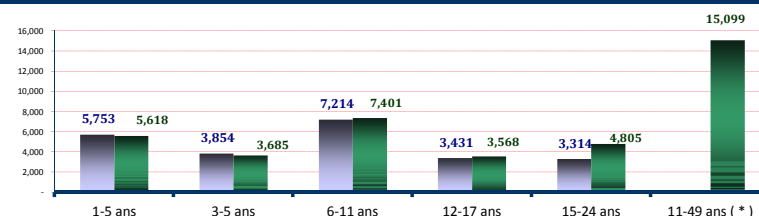
B. Démographie de la pop. Actuelle

Age	Homme	Femme	(%)
0-4 ans	4,948	4,794	17.91%
5-11 ans	8,595	8,767	31.91%
12-17 ans	3,431	3,568	12.86%
18-59 ans	6,924	11,697	34.22%
60>=	794	891	3.10%
S.Total	24,692	29,717	100.00%
(%)	45.38%	54.62%	Familles
G.Total		54,409	11,783



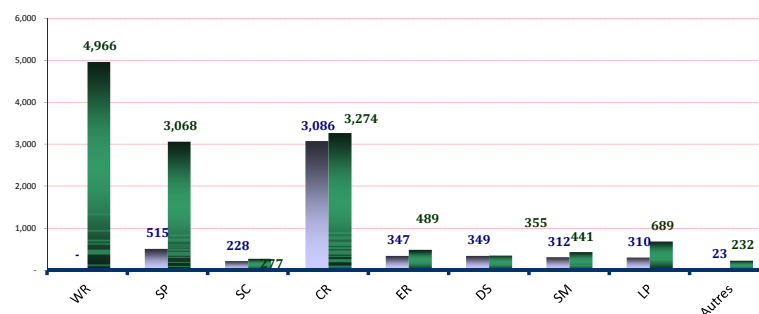
B. Tranche d'âge utile (Kits hygiéniques *)

Age	Homme	Femme	(%)
1-5 ans	5,753	5,618	20.90%
3-5 ans	3,854	3,685	13.86%
6-11 ans	7,214	7,401	26.86%
12-17 ans	3,431	3,568	12.86%
15-24 ans	3,314	4,805	14.92%
11-49 ans (*)		15,099	27.75%



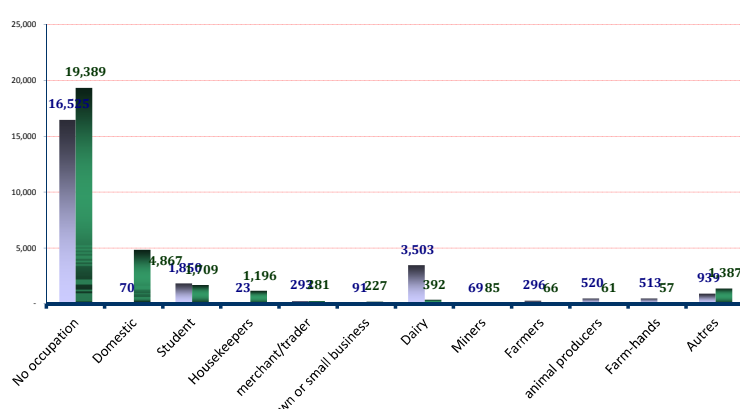
D. Besoins Spécifiques

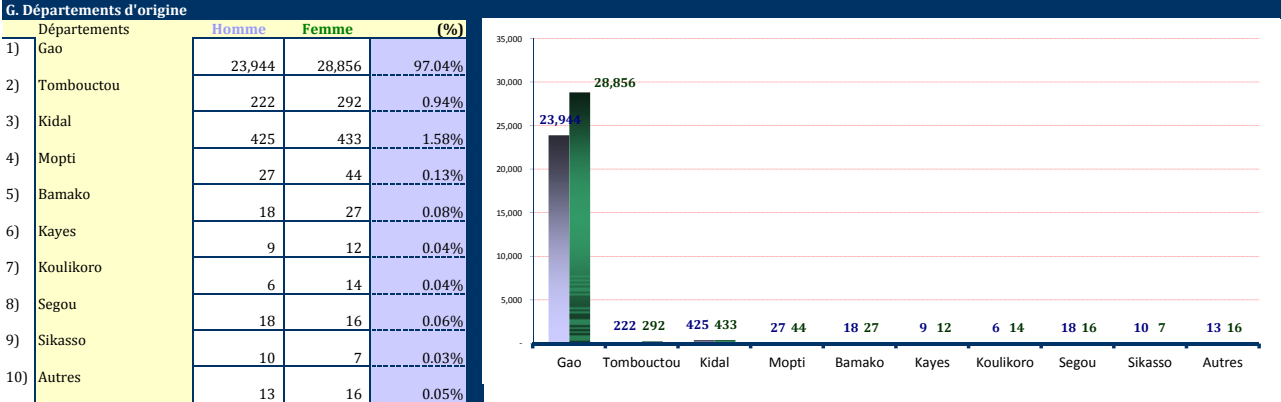
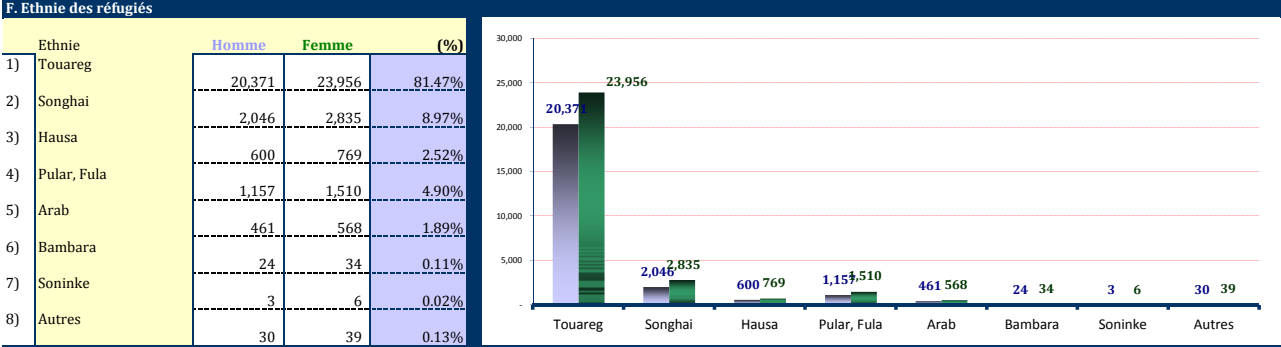
Besoins spécifiques	Homme	Femme	(%)
1) WR	-	4,966	9.13%
2) SP	515	3,068	6.59%
3) SC	228	277	0.93%
4) CR	3,086	3,274	11.69%
5) ER	347	489	1.54%
6) DS	349	355	1.29%
7) SM	312	441	1.38%
8- LP	310	689	1.84%
11) Autres	23	232	0.47%
Total	5,170	13,791	34.85%



E. Occupations

Occupations	Homme	Femme	(%)
No occupation	16,525	19,389	66.01%
1) Domestic	70	4,867	9.07%
2) Student	1,850	1,709	6.54%
3) Housekeepers	23	1,196	2.24%
4) merchant/trader	293	281	1.05%
5) wn or small business	91	227	0.58%
6) Dairy	3,503	392	7.16%
7) Miners	69	85	0.28%
8) Farmers	296	66	0.67%
9) animal producers	520	61	1.07%
10) Farm-hands	513	57	1.05%
11) Autres	939	1,387	4.28%
Total	24,692	29,717	100.00%





CR : Enfant à risque, WR : Femme à risque, SP : Parent seul, ER : Personne âgée à risque, DS : Handicapé, SM : Condition Médicale sévère, SC : Enfant séparé et UC : Enfant non accompagné, LP : Protection Legal
Pour toute information, prière adresser vos requêtes à l'adresse suivante : alassane@unhcr.org